

МЕСЕЧЕН СТАТИСТИЧКИ БИЛТЕН

ЈАНУАРИ 2012

Пазарна капитализација : 117.041.681.076

Промет : 240.084.604

Број на трансакции: 1.016

МБИ10: 1.899,39

↓1,68%

↓95,27%

↓25,95%

↓3,82%

БЕРЗАНСКИ ПОКАЗАТЕЛИ

ПРОМЕТ (денари)	Декември 2011	Јануари 2012	% на промена
КЛАСИЧНО ТРГУВАЊЕ	179.967.692	154.349.399	-14,23%
АКЦИИ	130.083.025	87.935.594	-32,40%
ОБВРЗНИЦИ	49.884.667	66.413.805	33,13%
ПРОСЕЧЕН ДНЕВЕН ПРОМЕТ (денари)	8.998.385	8.123.653	-9,72%
ПРОСЕЧЕН ДНЕВЕН БРОЈ НА ТРАНСАКЦИИ	69	53	-22,05%
БЛОК ТРАНСАКЦИИ	4.891.274.678	85.735.205	-98,25%
ЈАВНИ БЕРЗАНСКИ АУКЦИИ	9.252.399	-	-
ЈАВНА ПОНУДА НА ХВ	-	-	-
ВКУПНО	5.080.494.770	240.084.604	-95,27%

БРОЈ НА ТРАНСАКЦИИ

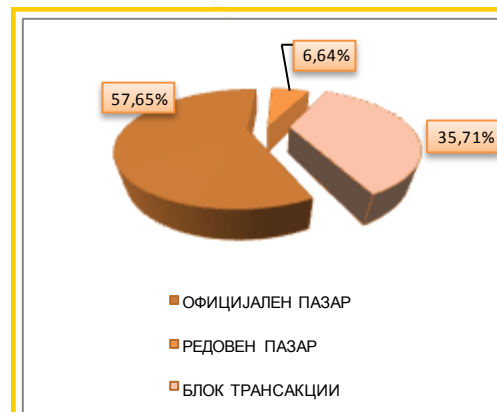
КЛАСИЧНО ТРГУВАЊЕ	1.345	1.011	-24,83%
БЛОК ТРАНСАКЦИИ	6	5	-16,67%
ЈАВНИ БЕРЗАНСКИ АУКЦИИ	21	-	-
ЈАВНА ПОНУДА НА ХВ	-	-	-
ВКУПНО	1.372	1.016	-25,95%

ПАЗАРНА КАПИТАЛИЗАЦИЈА (денари)

ПАЗАРНА КАПИТАЛИЗАЦИЈА НА АКЦИИ	119.041.270.716	117.041.681.076	-1,68%
БЕРЗАНСКА КОТАЦИЈА-АКЦИИ	27.300.260.205	26.319.502.107	-3,59%
ПАЗАР НА АДПОИ	91.741.010.511	90.722.178.969	-1,11%
ПАЗАРНА КАПИТАЛИЗАЦИЈА НА ОБВРЗНИЦИ	8.563.567.068	8.556.739.818	-0,08%
ВКУПНО ПАЗАРНА КАПИТАЛИЗАЦИЈА	127.604.837.784	125.598.420.895	-1,57%
МБИ10	1.974,86	1.899,39	-3,82%
МБИД	2.084,01	2.044,30	-1,91%
ОМБ	121,16	120,59	-0,47%
БРОЈ НА КОТИРАНИ ДРУШТВА	32	32	-
БРОЈ НА ДЕНОВИ НА ТРГУВАЊЕ	20	19	-5,00%

СТРУКТУРА НА ПРОМЕТ

Пазарен сегмент	Промет (денари)	Промет (ЕВРА)	% на учество	Број на трансакции
ОФИЦИЈАЛЕН ПАЗАР	138.419.570	2.250.581	57,65	863
РЕДОВЕН ПАЗАР	15.929.829	259.007	6,64	148
БЛОК ТРАНСАКЦИИ	85.735.205	1.393.932	35,71	5
ВКУПНО	240.084.604	3.903.520	100	1.016



МЕСЕЧЕН СТАТИСТИЧКИ БИЛТЕН

НАЈТРУВАНИ АКЦИИ НА ОФИЦИЈАЛЕН ПАЗАР

Хартија од вредност	Макс (денари)	Мин (денари)	Просечна цена (денари)	Количина	Промет во денари	Промет во ЕВРА	% Учество во прометот	Број на транс.	Пазарна капитализација (денари)
Комерцијална банка АД Скопје	2.800,00	2.630,00	2.720,50	14.122	38.149.805	620.283	41,40	190	6.041.510.338
ЗК Пелагонија АД Битола	2.200,00	2.000,00	2.064,16	10.892	21.812.634	354.681	23,67	23	597.524.400
Алкалоид АД Скопје	3.950,00	3.821,00	3.872,19	2.637	10.220.043	166.168	11,09	151	5.539.522.186
Гранит АД Скопје	480,00	440,00	460,39	10.535	4.797.159	77.997	5,21	62	1.351.682.304
Стопанска банка АД Битола	2.199,00	2.003,00	2.082,78	2.103	4.389.171	71.360	4,76	31	801.694.429
Макпетрол АД Скопје	19.001,00	17.700,00	18.518,41	160	2.963.605	48.186	3,22	60	1.989.161.400
Макстил АД Скопје	120,00	102,00	111,38	20.741	2.261.531	36.769	2,45	71	1.535.409.015
Топлификација АД Скопје	2.480,00	2.050,00	2.312,57	974	2.244.166	36.488	2,44	46	944.766.000
Македонијатурист АД Скопје	2.700,00	2.551,00	2.620,98	405	1.075.385	17.484	1,17	14	1.175.842.200
Охридска банка АД Охрид	1.221,00	1.100,00	1.146,48	950	1.053.663	17.131	1,14	8	482.444.600
Останати				5478	3.178.603	51.681	3,45	61	5.859.945.235
Вкупно				68.997	92.145.765	1.498.228	100,00	717	26.319.502.107

АКЦИИ НА ОФИЦИЈАЛЕН ПАЗАР— НАЈГОЛЕМ ПОРАСТ/ПАД

Акција	Просечна цена (денари) 31.12.2011	Просечна цена (денари) 31.01.2012	% на промена
НАЈГОЛЕМ ПОРАСТ			
Македонијатурист АД Скопје	2.550,00	2.600,00	1,96%
Реплек АД Скопје	35.950,00	36.500,00	1,53%
Комерцијална банка АД Скопје	2.641,19	2.650,87	0,37%
НАЈГОЛЕМО ОПАЃАЊЕ			
ЕМО АД Охрид	51,00	36,00	-29,41%
Охридска банка АД Охрид	1.329,00	1.100,00	-17,23%
Макстил АД Скопје	123,00	105,00	-14,63%
РЖ Услуги АД Скопје	178,00	158,00	-11,24%
РЖ Институт АД Скопје	402,00	358,00	-10,95%

ПРЕГЛЕД НА ТРГУВАЊЕ СО ОБВРЗНИЦИ

	МАКС (%)	МИН (%)	Последна просечна дневна цена (%)	Последен датум на тргување	Обем (ХВ во ЕВРА)	Промет (денари)	Промет (ЕВРА)	Принос до достасување на обврзницата*
Обврзници на РМ за денационал.(РМДЕН03)	95,00	95,00	95,00	11.01.2012	278	16.243	264	6,06%
Обврзници на РМ за денационал.(РМДЕН04)	94,00	92,00	93,79	24.01.2012	7.973	459.484	7.471	5,72%
Обврзници на РМ за денационал. (РМДЕН05)	93,50	93,50	93,50	17.01.2012	12.333	709.207	11.531	5,08%
Обврзници на РМ за денационал. (РМДЕН07)	91,00	91,00	91,00	20.01.2012	4.680	261.912	4.259	5,08%
Обврзници на РМ за денационал. (РМДЕН08)	91,00	88,30	90,92	30.01.2012	3.620	202.323	3.290	4,72%
Обврзници на РМ за денационал. (РМДЕН09)	92,00	90,00	91,00	31.01.2012	275.568	15.429.751	250.865	4,39%
Обврзници на РМ за денационал. (РМДЕН10)	92,00	90,00	90,61	30.01.2012	881.480	49.334.884	802.159	4,17%

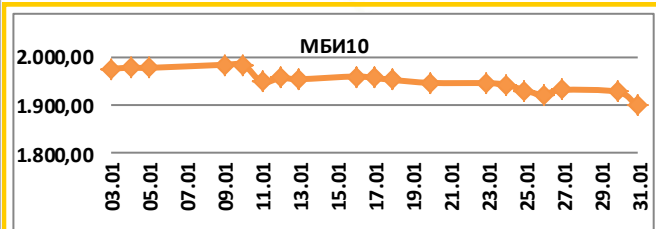
*Моделот на калкулација го покажува годишниот просечен принос до достасување на обврзници со рок на достасување над 1 година и е прилагоден на карактеристиките на обврзниците. Датум на пресметување е 31.01.2012 година, со последната просечна цена на тргување на обврзниците

МЕСЕЧЕН СТАТИСТИЧКИ БИЛТЕН

МБИ10

Вредност на 31.01.2012 **1.899,39**

Максимална вредност во Јануари (10.01)	1.984,66
Минимална вредност во Јануари (31.01)	1.899,39
% на месечна промена	-3,82%
% на промена од 31.12.2011	-3,82%

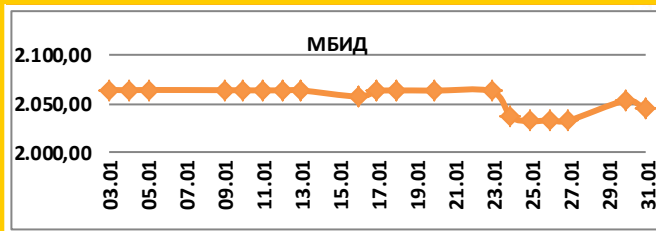


Се за Македонскиот Берзански Индекс МБИ10 на:
<http://www.mse.com.mk/Indicies.aspx?Index=MBI10>

МБИД

Вредност на 31.01.2012 **2.044,30**

Максимална вредност во Јануари (01.01)	2.064,01
Минимална вредност во Јануари (25.01)	2.031,73
% на месечна промена	-1,91%
% на промена од 31.12.2011	-1,91%

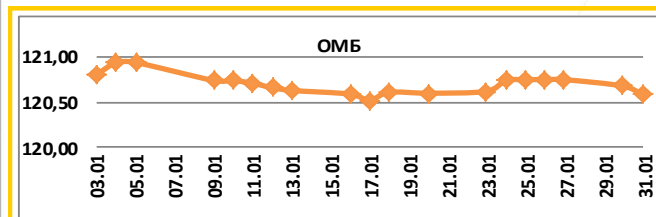


Се за Индексот на јавно поседувани друштва МБИД на:
<http://www.mse.com.mk/Indicies.aspx?Index=MBID>

ОМБ

Вредност на 31.01.2012 **120,59**

Максимална вредност во Јануари (04.01)	120,94
Минимална вредност во Јануари (17.01)	120,52
% на месечна промена	-0,47%
% на промена од 31.12.2011	-0,47%



Се за Индексот за обврзници на Македонската берза ОМБ на:
<http://www.mse.com.mk/Indicies.aspx?Index=OMB>

Елементи на МБИ10	Вкупен промет (денари)	Обем	Број на трансакции	Последна дневна просечна цена	% на месечна промена на цена
Алколоид АД Скопје	10.220.043	2.637	151	3.870,13	-1,48
Гранит АД Скопје	4.797.159	10.535	62	440,09	-5,66
Комерцијална банка АД Скопје	38.149.805	14.122	190	2.650,87	0,37
Макпетрол АД Скопје	2.963.605	160	60	17.700,00	-6,84
Македонијатурист АД Скопје	1.075.385	405	14	2.600,00	1,96
Стопанска банка АД Битола	4.389.171	2.103	31	2.050,49	-2,17
Макстил АД Скопје	2.261.531	20.741	71	105,00	-14,63
Топлификација АД Скопје	2.244.166	974	46	2.099,48	-10,85
ТТК Банка АД Скопје	574.665	575	9	999,03	-6,28
ЗК Пелагонија АД Битола	21.812.634	10.892	23	2.200,00	-8,33

Елементи на МБИД	Вкупен промет (денари)	Обем	Број на трансакции	Последна дневна просечна цена	% на месечна промена на цена
Тутунска банка АД Скопје	687.205	299	11	2.250,00	-2,17
Македонски Телеком АД Скопје	5.180.508	10.101	63	514,00	-1,15
Стопанска банка АД Скопје	112.402	668	2	169,00	9,03
Арцелормиттал Скопје (ХРМ) АД Скопје	54.750	730	2	75,00	-9,64
Арцелормиттал Скопје (ЦРМ) АД Скопје	81.500	1.000	2	81,50	-1,81
Прилепска Пиварница АД Прилеп	232.510	25	4	9.300,00	-0,01
ОКТА АД Скопје	136.614	98	7	1.350,00	-11,18
Раде Кончар АД Скопје	23.194.000	23194	1	1.850,00	0,00
РЖ Техничка контрола АД Скопје	14.296	40	4	360,00	0,00

Елементи на ОМБ	Вкупен промет (денари)	Обем	Број на трансакции	Последна дневна просечна цена	% на месечна промена на цена
Обврзници на РМ за денационал. (РМДЕН01)	-	-	-	-	-
Обврзници на РМ за денационал. (РМДЕН02)	-	-	-	-	-
Обврзници на РМ за денационал. (РМДЕН03)	16.243	278	1	95,00	-1,04
Обврзници на РМ за денационал. (РМДЕН04)	459.484	7.973	5	93,79	-1,17
Обврзници на РМ за денационал. (РМДЕН05)	709.207	12.333	3	93,50	-0,21
Обврзници на РМ за денационал. (РМДЕН06)	-	-	-	-	-
Обврзници на РМ за денационал. (РМДЕН07)	261.912	4.680	3	91,00	0,00
Обврзници на РМ за денационал. (РМДЕН08)	202.323	3.620	5	90,92	2,97
Обврзници на РМ за денационал. (РМДЕН09)	15.429.751	275.568	57	91,00	-0,07
Обврзници на РМ за денационал. (РМДЕН10)	49.334.884	881.480	73	90,61	-1,56



МЕСЕЧЕН СТАТИСТИЧКИ БИЛТЕН

ПОКАЗАТЕЛИ ЗА КОТИРАНИТЕ ДРУШТВА ОД МБИ10

Друштво	Коефициент цена на акција/ добивка по акција ¹	Дивиденден принос ²	Учество на странски инвеститори во основна главнина во Јануари 2012 ³	Учество на странски инвеститори во основна главнина во Декември 2011 ³	Промена
Алкалоид АД Скопје	9,65	4,31%	9,87%	9,91%	-0,04%
Гранит АД Скопје	4,62	2,27%	16,64%	16,80%	-0,16%
Комерцијална банка АД Скопје	4,22	7,54%	52,30%	52,72%	-0,42%
Макпетрол АД Скопје	/	/	8,63%	8,66%	-0,03%
Македонијатурист АД Скопје	5,97	7,92%	1,77%	1,81%	-0,04%
Стопанска банка АД Битола	51,43	0,00%	12,78%	12,96%	-0,18%
Макстил АД Скопје	35,98	0,00%	83,03%	83,09%	-0,06%
Топлификација АД Скопје	7,58	2,12%	19,91%	19,90%	0,01%
ТТК Банка АД Скопје	19,87	4,27%	28,45%	28,45%	0,00%
ЗК Пелагонија АД Битола	/	/	2,51%	2,51%	0,00%

[1] Цена на акција на последен ден на тргување/Добивка по акција

[2] Показателите се пресметани со користење на податоци од последните Ревидирани финансиски извештаи и последната исплатена дивиденда.

СТРАНКИ ИНВЕСТИТОРИ НА ОФИЦИЈАЛНИОТ ПАЗАР НА БЕРЗАТА

Јануари 2012	Странски правни лица Јануари 2012	Странски физички лица Јануари 2012	Вкупно странски инвеститори Јануари 2012	Вкупно странски инвеститори Декември 2011	Промена
Акции [3]	23,51%	0,89%	24,41%	24,46%	-0,06%
Обврзници[4]	0,16%	0,11%	0,27%	0,27%	0,00%
Вкупно Официјален пазар	18,20%	0,71%	18,92%	18,96%	-0,04%

[3] Состојба на последен ден на тргување во месецот, според податоците добиени од Централниот депозитар за хартии од вредност, а која се однесува на учество на странските инвеститори во вкупната главнина на друштвото

[4] Состојба на последен ден на тргување во месецот, според податоците добиени од Централниот депозитар за хартии од вредност, а која се однесува на учество на странските инвеститори во вкупната номинална вредност на обврзниците

УЧЕСТВО НА СТРАНКИТЕ И ДОМАШНИТЕ ИНВЕСТИТОРИ ВО ВКУПНИОТ ПРОМЕТ НА БЕРЗАТА

	КУПУВАЊЕ % на учество	ПРОДАВАЊЕ % на учество
Странски физички лица	3,81%	2,77%
Странски правни лица	0,06%	18,57%
Вкупно странски	3,88%	21,34%
Домашни физички лица	29,03%	17,75%
Домашни правни лица	67,09%	60,91%
Вкупно домашни	96,12%	78,66%

[5] Состојба на последен ден на тргување во месецот, според податоците добиени од Централниот депозитар за хартии од вредност а која се однесува на учеството на странските и домашните инвеститори во вкупниот промет остварен на Берзата.

ПРОМЕТ НА ЧЛЕНКИТЕ НА МАКЕДОНСКА БЕРЗА ВО ДЕНАРИ

Членка	Членка	% Класично тргување		Јавни берзански аукции		% Јавни берзански аукции	Вкупно
		Класично тргување	Блокови	% Блокови	Блокови		
Еурохаус АД Скопје	EH	35.416.388	11,47	64.800.000	37,79	0	100.216.388
ИНОВО БРОКЕР АД Скопје	IN	31.575.539	10,23	60.282.410	35,16	0	91.857.949
ИЛИРИКА ИНВЕСТМЕНТС АД Скопје	IL	81.564.817	26,42	0	0,00	0	81.564.817
Комерцијална банка АД Скопје	KB	48.647.316	15,76	23.194.000	13,53	0	71.841.316
БИТОЛА БРОКЕР АД Битола	BB	45.408.645	14,71	0	0,00	0	45.408.645
Фершпед Брокер АД Скопје	FR	2.904.939	0,94	23.194.000	13,53	0	26.098.939
ТТК Банка Скопје	TK	13.317.528	4,31	0	0,00	0	13.317.528
ИНВЕСТИБРОКЕР АД Скопје	MI	9.503.820	3,08	0	0,00	0	9.503.820
Стопанска банка АД Скопје	SB	7.444.314	2,41	0	0,00	0	7.444.314
НЛБ Тутунска банка АД Скопје	TN	5.944.330	1,93	0	0,00	0	5.944.330
Алта Виста Брокер АД Скопје	AV	5.493.993	1,78	0	0,00	0	5.493.993
Пеон Брокер АД Скопје	PE	4.833.394	1,57	0	0,00	0	4.833.394
ЕУРОБРОКЕР АД Скопје	EU	3.794.564	1,23	0	0,00	0	3.794.564
Мој Брокер АД Скопје	MO	3.743.231	1,21	0	0,00	0	3.743.231
Охридска Банка АД Охрид	OH	2.973.557	0,96	0	0,00	0	2.973.557
Бро-Дил АД Скопје	BD	2.726.960	0,88	0	0,00	0	2.726.960
Поштел Брокер АД Скопје	PT	2.381.834	0,77	0	0,00	0	2.381.834
Централна кооперативна банка АД Скопје	SL	1.023.630	0,33	0	0,00	0	1.023.630
Вкупно		308.698.797	100,00	171.470.410	100,00	0	480.169.207

Кај сите трансакции освен Јавните берзански аукции за државни хартии од вредност се применува двојно пресметување (и при купување и при продавање), со цел да е опфатено учеството на брокерските куќи во прометот и при вкрстените трансакции. Со оглед на тоа што од 13-ти Јуни 2003 година од продажната страна при тргувањето со акции и удели во сопственост на државата се јавува Македонската Берза АД Скопје, нема да важи правилото на двојно пресметување кај државата, туку ќе се земе предвид само тргувањето од куповната страна.